

Домашнее задание 16.02.2024

1а класс

Чтение – посмотреть урок по ссылке <https://dzen.ru/video/watch/639aa9f0e70fa23738356ed0> ,
читать на стр. 105 стихотворение «Два и три»

Русский язык– стр. 30, упр 2

Математика – тетрадь на печатной основе стр. 14, № 1,2,3 ПОД ЧЕРТОЙ!!!

1б класс

Чтение - <https://dzen.ru/video/watch/63943499cdeaac10f0fadcb7> посмотреть урок по
ссылке, читать с. 104.

Математика – тетрадь на печатной основе с. 13 № 1, 2, 3 под чертой.

Русский язык – выполнить задание от учителя на платформе учи.ру

Музыка – повторять слова песни «Этот мир».

1в класс

Азбука Уч.стр 93.Прочитать страницу. Ответить на вопросы.

Русский язык, Уч.1 часть, стр 8, прочитайте ,ответить на вопросы. Ознакомьтесь с памяткой
№1, стр 132. Списать предложение на листочек.

Посмотреть видеоурок по ссылке

<https://yandex.ru/video/preview/8287220749635315735>

Математика ПТ, стр 16, выучить компоненты (Уменьшаемое вычитаемое, разность).

Посмотреть видеоурок по ссылке <https://yandex.ru/video/preview/15365113292396958529>

Технология Открытка к 23 февраля.

<https://yandex.ru/video/preview/9606929290062691608>

1г класс

Математика Учебник с.27 №6, С.28 №5. 4 клетки от предыдущей страницы, в пятой клетке
посередине число.

Азбука с.86 читать

Русский язык <https://yandex.ru/video/preview/13448982852721817706> посмотреть
видеоурок.

Учебник Русский язык с.15 упр.8, ответить на вопросы, списать выделенные предложения
в тетрадь. 2 строки от предыдущей работы, в третьей посередине число. Ниже списываем.

2а класс

Чтение. -С. 87, портфель



Математика. - С. 75, №3,5.

Русский язык. -Записать в словарь новые словарные слова, выделить орфограммы,
поставить ударение: соловей, сорока, телевизор. С. 30 упр. 1.

26 класс

Русский язык – с.32, 34 выучить правила; карточка.

40. Прочитайте. Помогите коту и собачке собрать «свои» слова.

	счастье печенье коньки свинья	льдина пальцы друзья обезьяна	пельмени муравьи больше пальто	
---	--	--	---	--

• Запишите слова каждой группы, разделяя их чёрточками для переноса. Подчеркните разделительный мягкий знак.

Конь-ки,

Мура-вы,

41. Прочитайте. Вставьте в слова пропущенные буквы.

1. Целый ден_ сегодня ш_ю. Я одела всю сем_ю.

2. Вызывает удивлен_е прилежание тюлен_е: целый ден_ лежит тюлен_, и лежать ему не лен_.

3. Лягушач_я песенка л_ётся из пруда. Лягушонка слушают лист_я и трава.

Подчеркни одной чертой мягкий знак – показатель мягкости предшествующего согласного звука, двумя чертами - разделительный мягкий знак.

Математика – карточка; выполнить (завершить) ЗАДАНИЕ ОТ УЧИТЕЛЯ на платформе Учи.ру (задание из карточек № 113).

Литературное чтение – с.60 выразительное чтение по ролям, с.61 ответить на вопросы (устно); с.62 – составить рассказ по рисункам (письменно в тетрадь).

Музыка – выучить слова песни «Дружат дети всей Земли».

Физическая культура – выполнить комплекс утренней зарядки.

2в класс

Математика- завершить выполнение задания от учителя из карточек № 177 на учи.ру.

Русский язык- завершить выполнение задания от учителя из карточек № 178 на учи.ру

Окружающий мир – задание от учителя из карточек № 179 на учи.ру.

Физическая культура - нарисовать рисунок, изображающий выполнение утренней зарядки или физических упражнений.

2г класс

Окружающий мир: с. 32-36 читать, с. 36 рубрика "Портфельчик"

Русский язык: рабочий лист Урок 95 упр. 3, 4; учить словарные слова.

Математика: карточка задачи 10, 12

Физическая культура: выполнить утреннюю гимнастику.

2д класс

Окружающий мир - <https://resh.edu.ru/subject/lesson/5536/main/156861/> (основная часть). Записать в тетради число, тему урока. Из дополнительной литературы записать животных, которые занесены в красную книгу Тюменской области (записать 10 животных + 1 рисунок любого животного на выбор).

2) Физкультура: разгадать кроссворд, отправить учителю.

1. Не пойму, ребята, кто вы? Птицеловы? Рыболовы? Что за невод во дворе? Не мешал бы ты игре. Ты бы лучше отошел. Мы играем в...

2. Есть, ребята, у меня два серебряных коня. Езжу сразу на обоих! Что за кони у меня?

3. Под вражеским обстрелом стоят солдаты смело. А если их собьют, они опять встают.

4. На квадратиках доски короли свели полки. Нет для боя у полков ни патронов, ни штыков.

5. Все лето стояли, зимы ожидали. Дождались поры — помчались с горы.

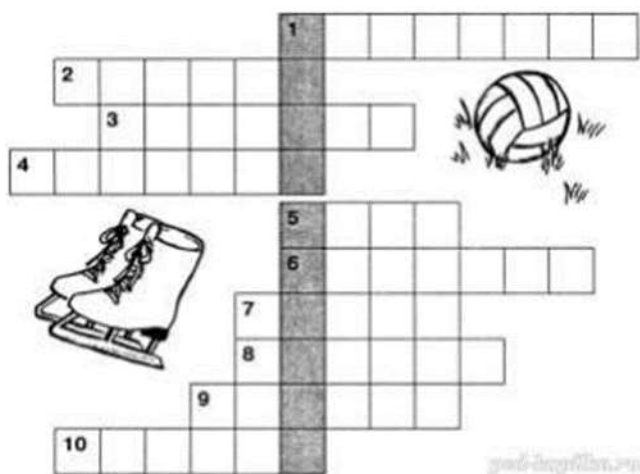
6. Тучек нет на горизонте, но раскрылся в небе зонтик. Через несколько минут Опустился...

7. Эта птица не синица, не щегол и не орлан! Эта маленькая птица Называется...

8. К лебежке у реки притащил я две руки. По руке к бокам приладил и поплыл по водной глади.

9. Любимая игра твоя, гонял бы с самого утра. Ударь сильнее мяч ногой, в ворота гол забей, не стой.

10. Костыль кривой так и рвется в бой.



Математика - повторить таблицу, выполнить задание на образовательной платформе Учи ру(от учителя)

Русский язык - записать в тетрадь словарные слова ТЕЛЕВИЗОР, НАРОД (устно придумать с ними предложения), стр. 30 упр. 1

3а класс

Математика – стр. 72, № 21, стр. 73, № 25

Русский язык- Спиши, вставь пропущенные буквы, если нужно. Определить падеж у имен существительных.

Всякая вещь... должна иметь своё место. Малыш... ур..нил мяч... . Миша нашёл в л..су душистый ландыш... . Верный товарищ... всегда придёт на помощь... . На чердаке нас испугала летучая мыш... . Наступила ноч... .В лесу живет еж... .

Музыка – повторить разученные песни

3б класс

Чтение стр. 71- 74, прочитать, выписать из учебника в тетрадь описание 1) избышки Емели, 2) охотника Емели 3) Гришутки

Русский язык стр. 58, выучить падежные окончания существительных 2 склонения, стр. 59, упр. 3, упр. 4 (оба упражнения письменно)

Пройти тест по русскому языку (срез знаний) на Учи ру. до 21 февраля

Математика стр. 61, №21, №25, стр. 62, №30

Выполнить на Учи ру Контрольную работу (15-16 февраля)!

Музыка Написать в тетрадь, кто такие скоморохи. Учить слова песен: «Ласточка», «О Родине»

3в класс

Русский язык Списать, дописать окончания существительных, определить падеж.

на ветк__ осин__	по дорог__ к бабушк__
беседа о музык__	в работ__ над ошибк__
в тетрадк__ по математик__	с мам__ в комнат__
в клетк__ с черепах__	о неудач__ в игр__
на ветк__ берёз__	к дедушк__ в деревн__
в чашк__ с ряженк__	на тропинк__ в роц__

Математика стр. 65 №43. (окружность делить на 6 равных частей циркулем)

Изобразительное искусство нарисовать рисунок к 23 февраля (подписать с обратной стороны и принести в школу)

Английский язык

Крико С.Л. упр 1 стр 78 (письменно и перевод)

Троегубова Е.Б. учи.ру от учителя

3г класс

Изобразительное искусство - нарисовать афишу для спектакля или фильма.

Математика - стр. 60 № 19, 18

Русский язык - стр. 58 упр. 2, стр. 59 упр. 4

Физическая культура - выполнять комплекс упражнений утренней гимнастики

3д класс

Русский язык- карточка, выполнить списывание, определить падеж имен существительных.

Математика - реши задачи:

1. На почту привезли несколько посылок. После того, как 5 почтальонов унесли по 7 посылок каждый, на почте осталось ещё 37 посылок. Сколько посылок привезли на почту?
2. В магазин привезли минеральную воду, сок и лимонад. Минеральной воды привезли 214 бутылок, сока – 89 бутылок. Сколько было бутылок лимонада, если всего привезли 550 бутылок с напитками?

Литературное чтение - прочитать произведение М.М. Пришвина «Золотой луг»

Английский язык **С.Л. Криво:** стр. 78 упр. 1 (письменно с переводом)

Е.Б. Троегубова: учи.ру задания от учителя

4а класс

Математика - стр.42 № 18, стр.43 №23

Русский язык- повторить правила стр.57-66, упр. 4

Лит.чтение- стр.102-103 стихотворение наизусть

Музыка- повторить слова песен

Технология- изготовить открытку к 23 февраля

4б класс

Математика - с. 32, номер 10, номер 7

Русский язык - с. 51, урок 86 " Проверь себя"

Окружающий мир - с. 76- 78, читать

4в класс

Русский язык, тема:"Наречие" Урок 89, стр.61, упр.3

Математика, тема:"Задачи на движение в одном направлении ", стр.27, №7,№9(1,2)

Литературное чтение, тема: И.А. Бунин "Гаснет вечер, даль синеет...", стр.47-48, наизусть

ИЗО, тема : "Народы гор и степей"

Просмотр видео урока, нарисовать пейзаж с юртой.

<https://www.youtube.com/watch?v=ePgJ9ku0KQ>

Гаснет вечер, даль синеет... — Иван Бунин

Гаснет вечер, даль синеет,
Солнышко садится,
Степь да степь кругом - и всюду
Нива колосится!
Пахнет медом, зацветает
Белая гречиха...

Звон к вечерне из деревни
Долетает тихо...
А вдали кукушка в роще
Медленно кукует...
Счастлив тот, кто на работе
В поле заночует!
Гаснет вечер, скрылось солнце,
Лишь закат краснеет...
Счастлив тот, кому зарею
Теплый ветер веет;
Для кого мерцают кротко,
Светятся с приветом
В темном небе темной ночью
Звезды тихим светом;
Кто устал на ниве за день
И уснет глубоко
Мирным сном под звездным небом
На степи широкой!

4г класс

Русский язык – карточка (16 февраля)

Литературное чтение – стр.57-58 выразительное чтение (по желанию – отправить аудио запись)

Математика – пройти тест по математике на платформе учи.ру (тест отображается на главной странице ученика)

Музыка – прослушать М.Мусоргский «Избушка на курьих ножках», П. Чайковский «Баба Яга», А.Лядов. «Баба Яга»), нарисовать в тетради рисунок к одному из этих музыкальных произведений.

Английский язык:

Учитель Непейкова Т.Е. – стр.11 упр. 5 (глаголы записать в таблицу в конце словаря, предложения 1-4 записать в тетрадь, раскрывая скобки)

Учитель Крико С.Л. – упр. 5 стр. 11 (письменно и перевод, выписать глаголы в таблицу).

4д класс

Русский язык – учи.ру, карточка от учителя

Математика – выполнить умножение столбиком стр. 27 № 11 (1 и 2 строчка)

Литературное чтение – олимпиада на учи.ру

https://ecomir.uchi.ru?utm_source=site&utm_medium=button_teacher&utm_campaign=olimp_en v2402

Изобразительное искусство – рисунок на свободную тему