

Домашнее задание 07.12.23

1а класс

Математика - Учить таблицы +3,-3 стр. 110 учебник

Русский язык – стр 28, пропись дописать

Лит. Чтение – стр. 7 азбука, читать текст «Мы учимся»

Музыка – учить слова песни «По сугробам»

1б класс

Литературное чтение (азбука). Стр. 7 (2 часть), читать текст «Мы учимся».

Русский язык (письмо). Пропись с. 29.

Математика. Печатная тетрадь с. 36.

1в класс

Азбука уч стр 122 Прочитать текст, ответить на вопросы, разгадать ребусы.

Письмо стр 26 ,прописать

Математика Посмотреть видеоурок по ссылке

<https://ya.ru/video/preview/6097249692774273438> ,ПТ стр 36

Музыка Выучить слова песни «Замела метелица город мой», перейти по ссылке

<https://ya.ru/video/preview/13419158825171391751>

1г класс

Азбука с. 117 Соотнеси рисунки и названия птиц. Составь схему к словам, в которых 2 слога.

Прописи с.26

Математика Учебник с.105 №4 (прочитать, найти условие (то, что известно)- устно, найти вопрос – устно, нарисовать схему, решение, ответ). В тонких тетрадях.

2а класс

Математика: учебник, с.119, составить в тетради таблицу деления на число 4. Запомнить. С. 119,№9 письменно.

Окружающий мир: с.107-109, прочитать, ответить письменно на вопросы:

1. Как называли себя предки русских людей?
2. Как раньше называлась наша страна?
3. Как в древности назывались большие объединения людей?
4. Кто становился главой племени?
5. Кто и где его выбирал?
6. Где строили свои поселения и города славяне?
7. Почему славяне огораживали свои селения высоким забором?

8. Из какого материала строили города в далеком прошлом?

Литературное чтение: составить в тетради 5 вопросов по 1 части произведения Е.Пермяка «Волшебные краски»

Русский язык: с.120, правило, с.120-121, прочитать, упр.1 (выделить суффикс, подчеркнуть букву, определяющую выбор суффикса)

2б класс

Литературное чтение – с.121-122 прочитать; выполнить тест Е.И.Чарушин «Страшный рассказ».

1. Произведение «Страшный рассказ» - это

- а) сказка б) рассказ в) стихотворение

2. Как звали мальчиков?

- а) Шура и Вася в) Женя и Петя
б) Шура и Петя г) Ваня и Коля

3. Почему мальчики остались одни?

- а) папа и мама ушли в гости
б) родители ушли на работу
в) папа и мама уехали на дачу

4. Где жили герои этого произведения?

- а) на даче в маленьком домике
б) у бабушки в деревне
в) в большом доме в городе

5. Что услышали мальчики, когда легли спать?

- а) что кто-то стучит в окно
б) что кто-то топает в сенях
в) что кто-то возится на чердаке

6. Вспомни предложение, в котором говорится о том, как мальчики готовились лечь спать. Правильно пронумеруй слова, которые описывают последовательность действий мальчиков.

- легли спать умылись разделись

7. Как ёжик оказался в доме?

- а) из леса забрался б) дедушка принёс
в) мальчики нашли в саду

8. Что сделал ежик, когда его искали?

- а) убежал в лес б) забрался в дом
в) свернулся в углу шариком

9. Как вел себя ежик, когда его хотели взять на руки?

Подчеркни все верные слова:

играл, дергался, кололся, кусался.

10. Чем покормили ёжика?

- а) молоком и мясом
- б) яблоками и молоком
- в) грушами и мясом

11. Куда унесли ёжика?

- а) в сени
- б) в кладовку
- в) в чулан
- г) на чердак

12. Сколько времени прожил ёжик с ребятами? _____

13. Выбери пословицу, которая подходит к произведению Е. Чарушина

- а) У страха глаза велики.
- б) На всякую беду страха не напасёшься.
- в) Все хорошо, что хорошо кончается.

Русский язык – карточка; повторить правила «Ударение. Слог. Перенос слов».

59. Прочитайте ряды ударных и безударных слогов.

свѐ	вель	кан	фѐр	вер	ляр	нить
сто	зво	ба	ста	шо	ща	кла

• Составьте из слогов двусложные слова. Запишите их. Поставьте, где нужно, знак ударения.

Светильник

60. Подберите и запишите слова, которые подходят к таким схемам:

' +	+ '	+ ' +
_____	_____	_____
_____	_____	_____
_____	_____	_____

61. Измените форму каждого слова так, чтобы ударный слог стал безударным. Запишите.

Зѐмли — земля, ко́льца — _____,

стра́ны — _____, слѐзы — _____,

ре́ки — _____, зме́и — _____,

пи́сьма — _____, со́сны — _____.

Математика – выполнить самостоятельную работу на платформе Учи.ру по теме «Числа от 1 до 100. Сложение и вычитание».

Окружающий мир – с.86-89 прочитать; с.89 № 2 – доклад оформить письменно в тетради (можно распечатать). Примерный план: 1. Название породы. 2. Описание собаки. 3. Роль в жизни человека.

2в класс

Математика- задание из карточек № 152 на платформе Учи.ру.

Русский язык- задание из карточек № 151 на платформе Учи.ру.

Литературное чтение- стр. 121-122 Е. И. Чарушин "Страшный рассказ" прочитать, в карточке ответить на вопрос: Почему рассказ так назван? и составить план рассказа. Карточку вклеить в тетрадь.

Изобразительное искусство - нарисовать рисунок зимнего вида спорта или зимних детских забав (игры в снежки, катание с горки на санях или лыжах).

Музыка – разгадать музыкальный кроссворд. Вклеить его в тетрадь.

2г класс

Литературное чтение: Прочитайте сказу ещё раз с. 7-13. Опишите любого героя используя тест. Объясните выражения "огни горячие", "котлы кипучие", "ножи булатные".

Русский язык: с. 117 упр. 1 (устно), с. 119 упр. 5 (письменно).

Математика: с. 16 №1 (устно), с. 17 №3, с. 18 №8

ИЗО: нарисовать рисунок "К нам приходит Новый год".

Музыка: учить слова песни "Российский Дед Мороз".

2д класс

Математика – стр.121 №21,25.

Литературное чтение – прочитать рассказ И. Полуянова «Шёпот снегов», стр.97-99 [https://nyuklibrary.vlg.muzkult.ru/media/2018/08/01/1224792116/Poluyanov I. D. V zelenoe okonce.pdf](https://nyuklibrary.vlg.muzkult.ru/media/2018/08/01/1224792116/Poluyanov_I._D._V_zelenoe_okonce.pdf), устно ответить на вопросы в учебнике с.153

Музыка – учить слова новогодней песни (в тетради).

Русский язык – стр.123-124 правило, стр.124 упр.2

3а класс

Математика.

1. Найди значения выражений.

$$27 + (9 \cdot 6 - 25) + 72 : 8$$

$$100 - (63 + 27 - 58) : 4$$

$$(31 - 30) \cdot (63 : 7 + 64 : 8)$$

$$(6 \cdot 4 + 3 \cdot 8) : (70 - 69)$$

$$(42 - 18) : (60 - 36) + 99$$

2. Измерь длину и ширину обложки учебника математики для 3 класса. Запиши данные в тетрадь и вычисли периметр обложки.

Русский язык. Стр.133, упр.4

Литературное чтение. Закончить составление в тетради словесных портретов царицы и царевны по сказке А.С. Пушкина «Сказка о мертвой царевне и семи богатырях» (стр.141 учебника); подготовить выразительное чтение отрывка сказки по выбору.

Окружающий мир. Начертить и заполнить таблицы в тетради (способы дыхания и способы передвижения животных)

Музыка. Выучить слова песни «Российский Дед Мороз», уметь четко, в ритм музыки произносить речитатив (после 3 куплета)

3б класс

Чтение стр. 131-139, прочитать всю сказку, заполнить таблицу в тетради (характеристика царевны и царицы), учить отрывок наизусть

Русский стр. 137, упр.1 устно, стр.138, упр.2, упр.3 (подписать конверт, написать письмо Деду Морозу)

Математика стр. 119, №15, №17*, стр. 121, №28

ИЗО Нарисовать рисунок на новогоднюю тему на школьную выставку (горизонтально А4)

Английский язык (Крико С.Л.) карточки на учи.ру

(Троегубова Е.Б.) Упр.8 и упр.10 стр. 60 (оба упр.письменно с переводом)

3в класс

Русский язык стр.137 познакомиться с правилами подписания конверта. Стр. 138 упр.3 прочитать.

Написать письмо Деду Морозу , вложить в подписанный конверт (можно сделать самому)

Математика

Найди значения выражений.

$$27 + (9 \cdot 6 - 25) + 72 : 8$$

$$100 - (63 + 27 - 58) : 4$$

$$(31 - 30) \cdot (63 : 7 + 64 : 8)$$

$$(42 \cdot 4 + 3 \cdot 8) : (70 - 69)$$

$$(42 - 18) : (60 - 36) + 99$$

Измерь длину и ширину обложки учебника математики для 3 класса. Запиши данные в тетрадь и вычисли периметр обложки.

Литературное чтение

Стр. 141 значок «Работа в парах» Записать в тетрадь ответ на вопрос

Музыка

Прослушать любое произведение Л.В Бетховина. Написать в тетради название прослушанного произведения и нарисовать образ к прослушанному произведению.

3г класс

Русский язык – стр. 135 упр. 3

Математика – карточка «Закрепление изученного материала»

1. $780 - 198 + 418$ 2. $144 + 166 + 690 =$

3. Задача. В трёх маленьких блокнотах по 9 листов, а в большом блокноте 16 листов. Сколько всего листов в этих блокнотах?

Чтение – стр. 117-119 выразительно читать и понимать прочитанное.

Музыка – Зайди на сайт «Российская электронная школа», выбери 3 класс, музыка, урок № 12 (открыть вкладки – начнём урок, основная часть, тренировочные задания. Эти вкладки не требуют регистрации на сайте, они доступны всем). Запиши в тетради число, фамилию и имя композитора. Запиши предложения, вставляя нужные слова (вопросы в скобках писать не надо, они даны тебе в помощь).

1. Антонио Вивальди жил в конце ... века, начале ...века.
2. Он был скрипачом, дирижёром, а ещё ...,
3. Вивальди – автор ... (количество) опер.
4. ... (кто?) научил играть на ... (музыкальный инструмент).
5. Самое известное сочинение Вивальди это ... (название произведения пишется с большой буквы в кавычках).
6. Идея создания этого произведения возникла во время
7. Свои концерты Вивальди сопровождал небольшими

3д класс

Русский яз. Карточка. Рабочий лист №1. Задания выполняем на карточке.

Математика. Карточка. Найти значения выражений.

$$90 - (40 - 24 : 3) : 4 \times 6 + 3 \times 5 =$$

$$3 \times 4 + 9 \times 6 - (27 + 9) : 4 \times 5 =$$

$$(50 - 23) : 3 + 8 \times 5 - 6 \times 5 + (26 + 16) : 6 =$$

$$(5 \times 6 - 3 \times 4 + 48 : 6) + (82 - 78) \times 7 - 13 =$$

$$54 : 9 + (8 + 19) : 3 - 32 : 4 - 21 : 7 + (42 - 14) : 4 - (44 - 14) : 5 =$$

$$9 \times 6 - 6 \times 4 : (33 - 25) \times 7 =$$

$$3 \times (12 - 8) : 2 + 6 \times 9 - (5 \times 9 - 25) : 4 \times 8 + 4 \times 7 + 13 =$$

$$9 \times (2 \times 3) - 48 : 8 \times 3 + 7 \times 6 - 34 =$$

Литература. Нарисовать рисунок к произведению П.П. Ершова «Конек - горбунок».

Окружающий мир. Подготовиться к контрольной работе по теме «Животные». Стр. 94-136.

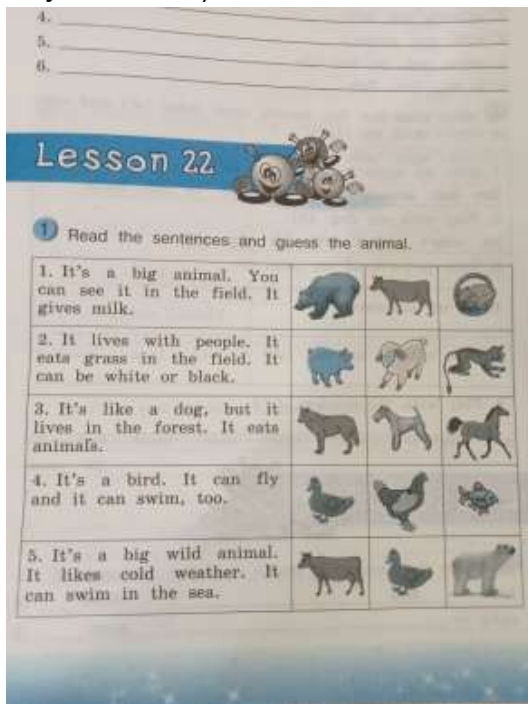
4а класс

Русский язык- учебник повторить правило стр 86-138 все о глаголе. РТ 2 стр 54 упр 122

Математика- учебник стр 100 знать определения. РТ 2 стр 43 №17. Стр 44 №21

Литература - стр 173 №5 (письменно)

Английский язык (Крико С.Л.) карточки на учи.ру
(Троегубова Е.Б.)



Письменно с переводом. Глагол like в данном упр. Имеет разные значения или "нравиться" или "быть похожим или быть как кто-либо"

4б класс

Русский язык и литература- интегрированное задание по тексту "Белый медведь" (на карточках)

Математика - с. 112, № 8 и примеры на карточках (индивидуальные)

Английский язык (Крико С.Л.) карточки на учи.ру
(Троегубова Е.Б.)



Пись
или "

ном упр. Имеет разные значения или "нравиться"

4в класс

Русский язык. Тема: "Правописание глаголов. Закрепление."

Урок 51(52), стр.114-115(99-100), упр.3,6

Литературное чтение. Тема:" Х.К.Андерсен "Дикие лебеди""

Стр 119-134, читать, составить план в тетрадь.

Окружающий мир. Тема:"Какие опасности остерегают нас на дороге"

Стр.84-87, читать. Нарисовать памятку" Помощники дорожного движения"

Английский язык (Крико С.Л.) карточки на учи.ру

(Троегубова Е.Б.)



Письменно с переводом. Глагол like в данном упр. Имеет разные значения или "нравиться" или "быть похожим или быть как кто-либо"

4г класс

Английский язык:

1 подгруппа (Непейкова Т.Е.) - стр.61 упр. 6 (а) записать слова в словарь, неправильные глаголы в таблицу в конце словаря, выучить.

2 подгруппа (Крико С.Л.) – карточка на учи.ру

Русский язык – стр.142 упр.4, повторить спряжение глаголов, глаголы-исключения

Окружающий мир – выполнить олимпиаду «Безопасный интернет» на платформе учи.ру.

Физ.культура - составить комплекс упражнений для правильной осанки (написать или изобразить в виде пиктограмм)

4д класс

Русский язык – стр. 136 упр. 1

Математика – стр. 109 № 19, стр. 111 № 26

Музыка – учить песню «С Новым годом!»
















<https://vsedetishkam.ru/ded-moroz-vsju-noch-koldoval/>

Английский язык (Крико С.П.) карточки на учи.ру
(Троегубова Е.Б.)

4.
5.
6.

Lesson 22

1 Read the sentences and guess the animal.

1. It's a big animal. You can see it in the field. It gives milk.			
2. It lives with people. It eats grass in the field. It can be white or black.			
3. It's like a dog, but it lives in the forest. It eats animals.			
4. It's a bird. It can fly and it can swim, too.			
5. It's a big wild animal. It likes cold weather. It can swim in the sea.			

Письменно с переводом. Глагол like в данном упр. Имеет разные значения или "нравиться" или "быть похожим или быть как кто-либо"