

13.12.2021

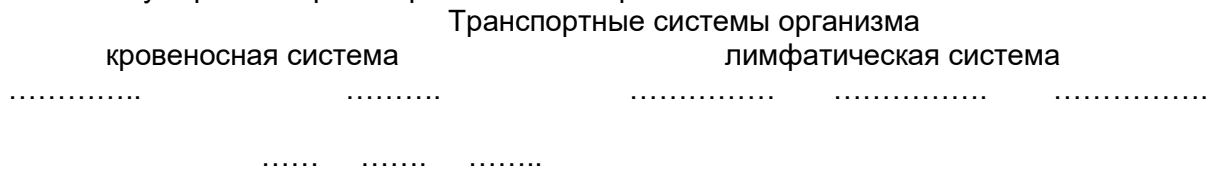
Биология

Учитель Ефремова Т.Ю. (эл. почта: tyu_efremova@mail.ru)

Тема: *Транспортные системы организма. Круги кровообращения.*

Внимательно прочитайте параграфы 20 и 21 учебника, посмотрите видеоурок по ссылке <https://infourok.ru/vidouroki/217>, письменно в рабочей тетради выполните задания:

1. Составьте схему строения транспортных систем организма:



2. Строение и функции кровеносных сосудов, оформите в таблицу:

Название кровеносного сосуда	Особенности строения	Функция сосудов










3. Какое значение в организме имеют лимфатические узлы? Объясните, почему часто во время болезни увеличиваются лимфатические сосуды?

4. Составьте схему движения крови в большом и малом круге кровообращения, где начинается и заканчивается большой и малый круги кровообращения?

Немецкий язык

Гляйм Н.В.

Стр.35 упр.4 записать в тетрадь + перевод

<p>Карточка</p> <p>1. Запиши предложения 1 – 9 в тетрадь:</p> <ol style="list-style-type: none">1. Geh über die Straße.2. Fahre über den Platz.3. Fahre über die Kreuzung.4. Geh auf die Straße.5. Fahre auf den Platz.6. Fahre an der Kreuzung rechts.7. Geh über die Brücke.8. Fahre auf dem Platz.9. Fahre bis zur Kreuzung. <p>2. Переведи их на русский язык.</p> <p>3. Соотнеси предложения с картинками:</p> <div style="display: flex; justify-content: space-around;"></div>

Изобразительное искусство 8 класс

Тема: Искусство фотоинтерьера.

Задание: выполнить изображение новогодней фотозоны. Работу выполнить в цвете. Формат работы А4. Работу подписать в правом нижнем углу, отправить на эл. почту zon80@mail.ru

Русский язык

Повторить теорию: параграфы 24-27

Выполнить упр.276 (Спишите, подчеркните грамматическую основу, определите вид предложения).