

Вторник 16.11.21

1. Физика badevgen7@gmail.com

Параграф 21. Работа газа и пара при расширении.

Письменно ответить на вопросы параграфа. Краткое сообщение на тему:
«Тепловой двигатель»

2. Английский язык

Учитель: Браташова С.В. sbratashova@bk.ru

Урок на платформе Zoom в 10: 30

Урок 1. Упр,2 стр,52 словообразования прочесть из таблицы на аудио с русским переводом,готовим к слов,дик.

Учитель : Сербун А.В. . (Почта: serbun1982@mail.ru)

Анастасия Сербун приглашает вас на запланированную конференцию: Zoom.
Тема: 8В Английский язык Анастасия Сербун
Время: 16 нояб. 2021 10:30 AM Екатеринбург

Задание: пройти тест по ссылке <https://onlinetestpad.com/ijvwktweaytza> (Тема: конструкции either...or, neither...nor.Повторение)

Повторение темы будет на уроке в Zoom. Если нет возможности зайти на урок, то смотреть видеоурок по ссылке <https://radikal.ru/video/8UoO0UnA1Uy> , затем пройти тест.

3. Изобразительное искусство zon80@mail.ru

Тема: Фотография – взгляд, сохранённый навсегда.

1. Изучить материалы презентации http://inka66.ru/images/rabota/izo/izo_8kl_nemensk/foto-novay_realnost.pdf
2. Прочитать внимательно текст на слайдах, оформить в виде таблицы ответ на вопрос: «Что общего и различного в фотографии и картине?».

	Фотография	Живопись
Общее	1. 2. 3. ...	1. 2. 3. ...
Различное	1. 2. 3. ...	1. 2. 3. ...

Фото работы отправить на адрес zon80@mail.ru

4.Геометрия

Лариса Фоминцева приглашает вас на запланированную конференцию: Zoom.
Тема: Zoom meeting invitation - Zoom Meeting ЛарисаФоминцева
Время: 16 нояб. 2021 12:30 PM Екатеринбург

5. Литература

Швабрин—антигеройповестиА.С.Пушкина«Капитанскаядочка»

Задание:

1. Перечитать эпизоды, связанные с образом Швабрина.
2. Подготовить развернутый ответ на вопрос: «С какой целью автор вводит в роман не только героя — Гринёва, но и антигероя — Швабрина?» Свой ответ подтвердите примерами из текста.

Выполненные задания отправить на электронную почту ssefremova24@mail.ru

6. Технология

Учитель: Третьяков А.Г. aleks5901@mail.ru

Тема: Потребности семьи

Параграф 3. Практическая работа №3 в конце параграфа. Учебник Технология под ред. В.Д. Симоненко

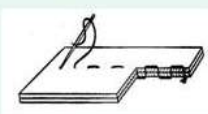
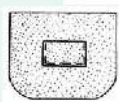




Учитель: Латынцева С.М.

Домашнее задание для 8 классов на 15-19.11

Из таблицы выполнить на образцах ткани образцы швов.

Отчет в виде фотографии выполненной работы на почту : sml72rus@mail.ru

Терминология, применяемая при выполнении ручных работ

Термин	Содержание работы	Область применения	Рисунок
Сметать	Временно соединить две или несколько деталей, примерно равных по величине.	Сметать части пояса, части оборки, детали изделия.	
Наметать	Временно соединить две детали, наложенные одна на другую.	Наметать карман на основную деталь.	
Приметать	Временно соединить мелкую деталь к более крупной.	Приметать пояс к фартуку.	
Заметать	Временно закрепить подогнутые края детали, складки.	Заметать низ изделия, боковые срезы и складки.	
Обметать	Обработать срезы петельными стежками с целью предохранения их от осыпания.	Обметать срезы.	
Подшить	Закрепить подогнутый край изделия постоянными стежками.	Подшить низ изделия.	
Пришить	Прикрепить фурнитуру, отделку на изделие стежками постоянного назначения.	Пришить кнопки, пуговицы к изделию.	